

23967531-3600-114-13
Statisztikai számjel

13-10-041281
Cégjegyzék száma

Dél-Pest Megyei Víziközmű Szolgáltató Zrt 2360 Gyál, Körösi út 190.

2016. évi üzleti jelentés

Gyál, 2017. március 20.



Sárosi István
Elnök-vezérigazgató

DÉL-PEST MEGYEI VÍZIKÖZMŰ SZOLGÁLTATÓ ZRT.
2360 Gyál, Körösi út 190.
Adószám: 23967531-2-13
Banksz.: OTP Gyál 11742300-2001517B
13.

Tartalom

1. Bevezető	3
2. A Társaság tulajdonosai	6
3. A Társaság saját tőkéjének alakulása.....	7
4. Termelés, értékesítés.....	10
Termelő kapacitások.....	12
Víz- és csatornadíjak	15
5. Gazdasági, pénzügyi helyzet alakulása	18
6. Vevő állomány	22
7. Víziközmű-szolgáltatás eszközhasználati díjai településenként:	24
8. Településenkénti eredmény	28

1. Bevezető

A Dél-Pest Megyei Víziközmű Szolgáltató Zrt. 2012. július 06-án átalakulással jött létre, víziközmű szolgáltatási tevékenységet Pest megye 21 településén végez. A közüzemi tevékenység ellátásánál alapvető követelmény a folyamatos és biztonságos szolgáltatásnyújtás. Mint az elmúlt években, 2016-ban a Társaság zökkenőmentesen biztosította a víz- és csatornaszolgáltatást. A hatályos Vkszt. alapján a Társaság a víziközműveket az ellátásért felelős önkormányzatoknak 2013-ban térítésmentesen visszaadta. A víziközműveket bérleti üzemeltetési szerződés keretében 15, vagyonkezelés formájában 6 településen üzemelteti. A 2014. január 23-tól kezdődő közérdekű üzemeltetői kijelölést a Magyar Energetikai és Közmű-szabályozási Hivatal 2015. június 30-án Kistarcsa és Kerepes településeken megszüntette. A tulajdonosok döntésének megfelelően 2015. októberben Felsőpakony és Inárc önkormányzatai tőkeemeléssel járó tulajdoni részvényt vásároltak a társaságban. Ezekben a településeken a közérdekű üzemeltetést a Hivatal kijelölő határozatával 2016. január 1-június 30-ig, végeztünk, július 1-től bérleti üzemeltetési szerződés keretében végezzük a szolgáltatást. Dunaharaszti ellátási területen a víziközmű szolgáltatási tevékenység közös megegyezéssel 2015. október 31-én megszűnt. Az tulajdonosi elszámolást 2015. december 31-én zártuk le, a tulajdonosi részvények átruházása 2016. februárban történt meg, Vecsés Város Önkormányzata 28 db, Gyál Város Önkormányzata 27 db részvény adás-vételével.

A víziközmű tevékenységgel kapcsolatos legfontosabb szabályok: a víziközmű-szolgáltatásról szóló többször módosított 2011. évi CCIX. törvény (továbbiakban Vkszt.), valamint a víziközmű-szolgáltatásról szóló 2011. évi CCIX. törvény egyes rendelkezéseinek végrehajtására kiadott 58/2013. (II.27) Korm. rendelet, amely a Vksztv. előírásainak részletszabályait tartalmazza, továbbá a vízgazdálkodásról szóló 1995. évi LVII. törvény.

A Vkszt. rendelkezései alapján víziközmű szolgáltatást a Magyar Energetikai és Közmű-szabályozási Hivatal által kiadott működési engedély alapján lehet végezni. Az ellátási terület bővülése kapcsán a jelenleg hatályos 1841/2013. határozatszámú víziközmű-szolgáltatói működési engedélyünk módosítására 2014. március 31-én kérelmet nyújtottunk be a MEKH felé. A módosítási kérelmet a Hivatal a 2015. május 27-i, 4426/2015 számú határozatával elfogadta és lezárásra került. Az ellátási terület bővülésével 2016-ban új, módosított határozat került kiadásra 4074/2016. számon.

A romló környezeti feltételek mellett, szoros költséggazdálkodással valamennyi adó és járulékfizetési kötelezettségünknek határidőre eleget tettünk anélkül, hogy pótlólagos tőke igénybevételre szorultunk volna. A Társaság a köztartozásmentes adózói nyilvántartásban szerepel. Ez kevés szolgáltató szervezetről volt elmondható. A közműadó fizetési kötelezettség 238.897 eFt, a felügyeleti díj 25.149 eFt, összesen 264.046 eFt többlet terhet okozott. A szolgáltatási díjakba egyik ráfordítás sincs beépítve és árképző tételként sem lehet figyelembe venni.

2013. július 1-től 10 %-kal kötelezően csökkenteni kellett a szolgáltatási díjainkat a lakossági fogyasztói körben, mely a 2016. évben elérhető bevételeinket 410 millió Ft-tal csökkentette.

A 2014. év végéig vállalt foglalkoztatott létszám megőrzése és beszállítói kör megtartása alóli tulajdonosi mentesség a működési költségek csökkentését tették lehetővé. A tulajdonosokkal 2015-ben megkezdett és 2016-ban tovább folytatott bérleti díj átütmezési megállapodások közel 150 millió Ft költség csökkenést jelentettek. Az eszközhasználati díj átütmezése miatt felújítások vagy pótlólagos beruházások nem maradtak el. Nagy súlyt fektettünk a fogyasztók éves ellenőrzésére, melynek kapcsán illegális vételezések kerültek kiszűrésre. Az év során végrehajtott intézkedések, az integrációs folyamatok hatásai, valamint a feltárt szabálytalanságok miatti pótlólagos kiszámlázások 104.349 eFt üzemi eredményt hoztak.

A központi veszteségforrást jelentő intézkedések hatásait kiszűrve 634.128 eFt adózás előtti eredménnyel zártuk volna a 2016. évet.

Igazgatóság

A DPMV Zrt. közgyűlésének döntése alapján a társágnál 5 tagú igazgatóság működik. Az igazgatóság tagjaira a tulajdonos Önkormányzatok tesznek javaslatot és 5 évre választják őket. Az igazgatóság tagjait a részvénytársaság közgyűlése 2012. május 10-től 2017. május 10-ig terjedő időtartamra választotta meg.

A társaság igazgatóságának tagjai

Sárosi István - elnök
Bukri Sándor
Kiss-Leizer Géza
Oláh János Attila
Sárdy Károly

A Felügyelő Bizottság tagjai

Gyimesi István / elnök
Skribekné Komár Ágnes
Dr. Riebl Antalné

A társaság Tanácsadó testületének tagjai

Horváth Tamás / Ócsa
Alattyányi István / Vecsés
Dr. Galambos Eszter / Kiskunlacháza
Suhai-Réfi Tímea / Szigethalom
Szöllősi Ferenc Attila / Pécel
Kántor József / Üllő
Bácskai István / Maglód
Petőné Vizi Valéria / Péteri
Rimóczi Sándor / Nagytarcsa
Gál Zsolt / Ecser
Franka Tibor / Kerepes
ifj. Juhász István / Kistarcsa

A társaság vezető munkatársai:

Sárosi István - elnök-vezérigazgató
Sárdy Károly - gazdasági igazgató
Bukri Sándor – műszaki igazgató

2. A Társaság tulajdonosai

A DPMV Zrt a GYÁVIV KFT jogutódjaként 2012. július 06. óta zártkörű részvénytársasági formában működik, 100 %-os önkormányzati tulajdonban. A tulajdonosi szerkezetben változás történt 2013. évben Kerepes, Kistarcsa valamint a Dunavarsányi üzemigazgatóság 6 önkormányzatának és 2015. évben Felsőpakony és Inárcs önkormányzatainak részvény vásárlásaival. 2016. évben Dunaharaszti Város Önkormányzatának részvény eladásával, Vecsés Város Önkormányzata és Gyál Város Önkormányzata a részvények vásárlásával jelentős tulajdoni befolyást szereztek.

Tulajdonosok:

Gyál Város Önkormányzata	2360 Gyál, Körösi út 112-114.
Vecsés Város Önkormányzata	2220 Vecsés, Szent István tér 1.
Maglód Város Önkormányzata	2234 Maglód, Fő u. 12.
Üllő Város Önkormányzata	2225 Üllő, Templom tér 3.
Péteri Község Önkormányzata	2209 Péteri, Kossuth L. u. 2.
Ecser Község Önkormányzata	2233 Ecser, Széchenyi út 1.
Kiskunlacháza Nagyközség Önkormányzata	2340 Kiskunlacháza, Kossuth tér 1.
Ócsa Város Önkormányzata	2364 Ócsa, Bajcsy-Zsilinszky út 2.
Pécel Város Önkormányzata	2119 Pécel, Kossuth tér 1.
Szigethalom Város Önkormányzata	2315 Szigethalom Kossuth Lajos u. 10.
Nagytarcsa Község Önkormányzata	2141 Nagytarcsa, Rákóczi út 4.
Kistarcsa Város Önkormányzata	2143 Kistarcsa, Szabadság út 48.
Kerepes Nagyközség Önkormányzata	2144 Kerepes, Vörösmarty u. 2.
Áporka Község Önkormányzata	2338 Áporka, Petőfi Sándor u. 32.
Délegyháza Község Önkormányzata	2337 Délegyháza, Árpád u. 8.
Dunavarsány Város Önkormányzata	2336 Dunavarsány, Kossuth L. u. 18.
Majosháza Község Önkormányzata	2339 Majosháza, Kossuth u. 34.
Szigetszentmárton Község Önkormányzata .	2318 Szigetszentmárton, Telkes u. 10.
Taksony Nagyközség Önkormányzata	2335 Taksony, Fő u. 85.
Felsőpakony Község Önkormányzata	2363 Felsőpakony, Petőfi S. u. 9.
Inárcs Nagyközség Önkormányzata	2365 Inárcs, Rákóczi u. 4.

A Társaság összesített felhasználói egyenértéke 2016. 12.31-én: 173.272

3. A Társaság saját tőkéjének alakulása

A táblázatban szereplő felosztási adatok a szolgáltatási időszak alatt a víziközmű rendszereken tényszerűen elért adózott eredmény alapján kerültek meghatározásra.

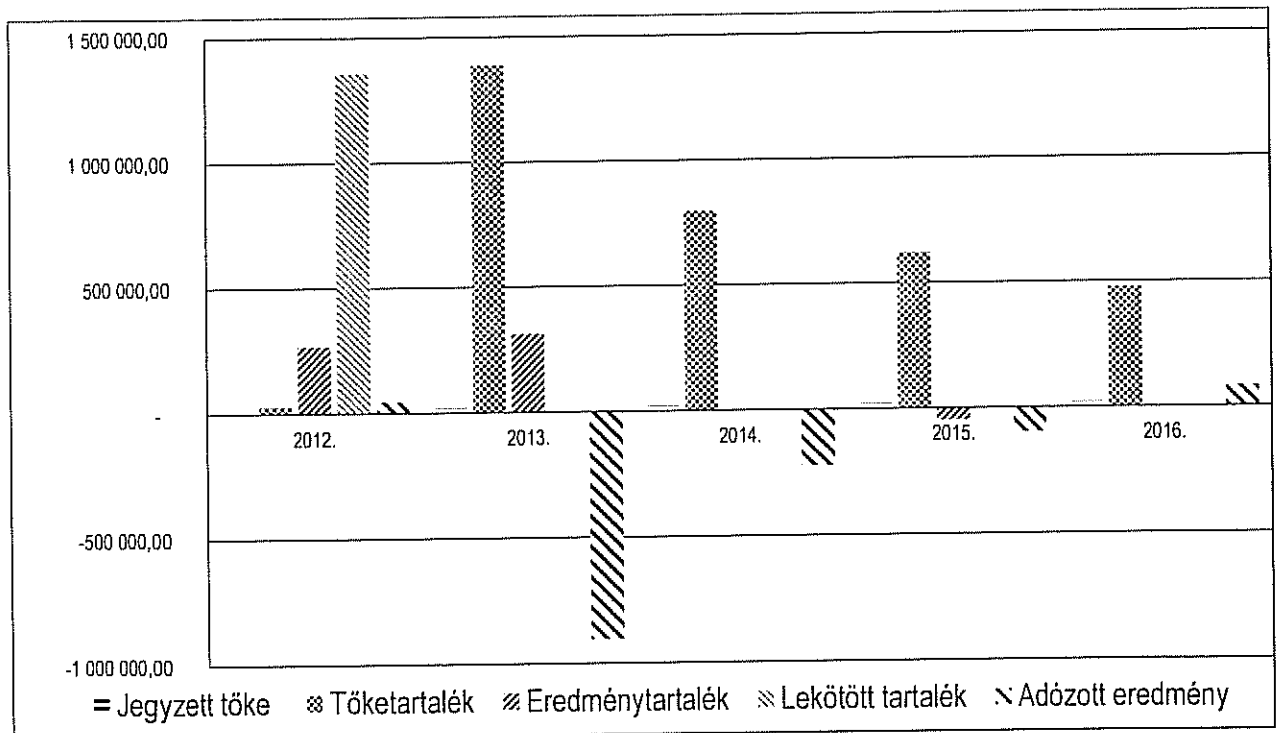
Település	Jegyzett tőke	Tulajdoni arány %	Tőke tart. JT leszállításból	Tőketartalék	Eredmény-tartalék	Adózott eredmény 2016	Saját tőke
11 - Gyál	4 700 000	22,82	6 000 000	141 686 000	134 825 000	120 861 265	408 072 265
12 - Vecsés	4 900 000	23,79	5 900 000	208 972 000	404 448 000	54 431 745	678 651 745
13 - Magslód	1 000 000	4,85	3 000 000	109 960 000	214 373 000	67 804 125	396 137 125
14 - Üllő	1 000 000	4,85	2 000 000	368 000	-30 408 000	22 062 432	-4 977 568
15 - Péteri	100 000	0,49	400 000		-65 739 000	-1 039 772	-66 278 772
16 - Ecsér	400 000	1,94			-136 690 000	-35 799 992	-172 089 992
17 - Felsőpakony	100 000	0,49				-4 747 581	-4 647 581
18 - Inárcs	100 000	0,49				-9 238 935	-9 138 935
22 - Ócsa	800 000	3,88			-109 051 000	-26 814 840	-135 065 840
23 - Szigethalom	1 500 000	7,28			-186 843 000	-32 427 711	-217 770 711
24 - Kiskunlacháza	600 000	2,91			-105 476 000	-50 237 177	-155 113 177
31 - Pécel	1 100 000	5,34			-53 138 000	35 444 780	-16 593 220
33 - Nagytarcsa	600 000	2,91			-33 318 000	-30 764 774	-63 482 774
34 - Kerepes	1 400 000	6,80			29 218 000	-2 029 990	28 588 010
35 - Kistarcsa	1 700 000	8,25			-69 964 000	3 541 076	-64 722 924
41 - Dunavarsány	100 000	0,49			19 269 000	-17 337 148	2 031 852
42 - Áporka	100 000	0,49			-10 506 000	-4 414 210	-14 820 210
43 - Délegyháza	100 000	0,49			-10 913 000	-5 143 816	-15 956 816
44 - Szigetszentmárton	100 000	0,49			-4 243 000	-514 648	-4 657 648
45 - Majosháza	100 000	0,49			-6 128 000	-1 170 323	-7 198 323
46 - Talsány	100 000	0,49			20 284 000	-18 602 240	1 781 760
Összesen	20 600 000	100,00	17 300 000	460 986 000	0	63 862 265	562 748 265

A Társaság az alapításkori jegyzett tőkéjét felélte, szinten mindegyik, az integráció során kapcsolódott település saját tőkéje negatív. A jogelőd időszakban képződött, a tulajdonosok által a társaságban hagyott eredménytartalék és tőketartalék biztosítja a működéséhez szükséges saját tőkét.

Saját tőke változása

adatok eFt

Megnevezés	2012.		2013.		2014.		2015.		2016.		Változás	Változás (%)
	Összeg	Részarány (%)	Összeg	Részarány (%)	Összeg	Részarány (%)	Összeg	Részarány (%)	Összeg	Részarány (%)		
Jegyzett tőke	16 700	0,97	20 400	2,49	20 400	3,43	20 600	4,13	20 600	3,66	0	100,00
Ebből: visszavásárolt tulaj. rész. névértéken	-	-	-	-	-	-	0	0,00	0	0,00	0	0,00
Jegyzett, de még be nem fizetett tőke (-)	-	-	-	-	-	-	0	0,00	0	0,00	0	0,00
Tőketartalék	29 350	1,71	1 387 950	169,57	798 111	134,06	622 100	124,70	478 286	84,99	-143 814	76,88
Eredménytartalék	267 144	15,55	313 352	38,28	-	-	-47 152	-9,45	0	0,00	47 152	0,00
Lekötött tartalék	1 358 600	79,08	-	-	-	-	0	0,00	0	0,00	0	0,00
Értékelési tartalék	-	-	-	-	-	-	0	0,00	0	0,00	0	0,00
Adózott eredmény	46 208	2,69	- 903 191	110,35	- 223 162	37,48	-96 662	-19,38	63 862	11,35	160 524	N.a.
Saját tőke összesen	1 718 002	100,00	818 511	100,00	595 349	100,00	498 886	100,00	562 748	100,00	63 862	112,80



A forrás szerkezetben lényeges változás a saját tőke 12,8 %-os növekedése, ami tárgyevi nyereséges gazdálkodás miatt következett be. A 2013. évi kimagszóan magas negatív adózott (mérleg szerinti) eredmény tartalmazza a tulajdonos önkormányzatoknak térítés nélkül visszaszolgáltatót víziközművek veszteségét is. A 2016. évi nyereség a bázis évhez viszonyítva 160.524 eFt növekedést mutat.

A társaság a jogelőd szolgáltató tulajdonosai által a társaságnál hagyott eredménytartalékát teljes egészében felhasználta, tőketartaléka 143.814 eFt-tal csökkent. A társaság saját tőkéjén belül a jegyzett tőke alacsony, 3,66 %-ot, a jogelőd társaságnál felhalmozott tőketartalék 84,99 %-ot, az eredménytartalék 0 %-ot, az adózott eredmény 11,35 %-ot képvisel.

Adózott eredmény alakulása

A táblázatban szereplő adatok a tulajdoni arányok szerinti felosztásban:

adatok eFt

Település	Jegyzett tőke	Tulajdoni arány %	Adózott eredmény
11 - Gyál	4 700	22,82	14 570
12 - Vecsés	4 900	23,79	15 190
13 - Maglód	1 000	4,85	3 100
14 - Üllő	1 000	4,85	3 100
15 - Péteri	100	0,49	310
16 - Ecser	400	1,94	1 240
17 - Felsőpakony	100	0,49	310
18 - Inárcs	100	0,49	310
22 - Ócsa	800	3,88	2 480
23 - Szigethalom	1 500	7,28	4 650
24 - Kiskunlacháza	600	2,91	1 860
31 - Pécel	1 100	5,34	3 410
33 - Nagytarcsa	600	2,91	1 860
34 - Kerepes	1 400	6,80	4 340
35 - Kistarcsa	1 700	8,25	5 270
41 - Dunavarsány	100	0,49	310
42 - Áporka	100	0,49	310
43 - Délegyháza	100	0,49	310
44 - Szigetszentmárton	100	0,49	310
45 - Majosháza	100	0,49	310
46 - Taksony	100	0,49	310
MINDÖSSZESEN:	20 600	100	63 862

4. Termelés, értékesítés

A DPMV Zrt főtevékenysége:

ivóvíz- és szennyvíz szolgáltatási tevékenység

A vállalkozás üzemigazgatóságai és fióktelepei

1. Gyáli Üzemigazgatóság

Fióktelepek

- 2360 Gyál, Körösi út 104.
- 2360 Gyál, Körösi út 190.
- 2220 Vecsés, Kossuth Lajos utca 38-40.
- 2220 Vecsés, Gyáli utca 0217/2
- 2234 Maglód, Fő utca 12.
- 2209 Péteri, Bereki utca 28.
- 2233 Ecser, Széchenyi út 1.
- 2364 Ócsa, Damjanich utca 101.
- 2119 Pécel, Petőfi Sándor utca 1.
- 2119 Pécel, Szennyvíztelep 02/82
- 2119 Pécel, Szennyvíztelep 02/274 hrsz.
- Szolgáltatási hely: 2363 Felsőpakony, Rákóczi u. 41.
- Szolgáltatási hely: 2365 Inárcs, Hunyadi u. 11.

2. Szilas-menti Üzemigazgatóság

Fióktelepek

- 2141 Nagytarcsa, Iskola utca 14.
- 2141 Nagytarcsa, Hársfa utca 2.
- 2143 Kistarcsa, Malom u. 1.
- 2144 Kerepes, Szabadság u. 100.
- 2225 Üllő, Templom tér 3.

3. Dunavarsányi Üzemigazgatóság

Fióktelepek

- 2338 Áporka, Duna sor 90.
- 2337 Délegyháza, 1167/14.
- 2337 Délegyháza, Gizella telep 3.
- 2336 Dunavarsány, Vörösmarty utca 3623.
- 2336 Dunavarsány, Vörösmarty utca 3623/2.
- 2336 Dunavarsány, Vörösmarty utca 3650/6.
- 2336 Dunavarsány, Iskola utca 04/6.
- 2336 Dunavarsány, Sport utca 1.
- 2339 Majosháza, 048/1
- 2339 Majosháza, Dózsa György utca 1.
- 2318 Szigetszentmárton, Telkes utca 1.
- 2318 Szigetszentmárton, Orvos köz 430.
- 2318 Szigetszentmárton, Szőlős utca 016/4.
- 2318 Szigetszentmárton, Nyárfás utca 014/13
- 2335 Taksony, Rákóczi utca 1134
- 2340 Kiskunlacháza, Temető utca 2.
- 2340 Kiskunlacháza, Ugarok dűlő 0636/23 (szennyvíztelep)
- 2315 Szigethalom, Erdő utca 55.
- 2315 Szigethalom, Móra Ferenc utca 1.
- 2315 Szigethalom, Jókai utca 17.

Termelő kapacitások

A víztermelő- és elosztó létesítmények elegendő kapacitással és megfelelő üzemi készenléttel állnak rendelkezésre. Az egyes településeken felmerülő vízigényt saját kutakból, illetve vízátvétellel a Társaság minden időszakban teljes mértékben kielégítette.

Ssz.	Település	Hálózat hossza (fm)		
		Ivóvíz	Szennyvíz	Csapadékvíz
1.	Écser	29 823	22 095	
2.	Felsőpakony	22 726	36 112	
3.	Gyál	98 934	94 321	
4.	Inárcs	43 571	56 349	
5.	Kiskunlacháza	72 181	67 284	
6.	Maglód	61 747	35 111	
7.	Nagytarcsa	38 517	38 430	
8.	Ócsa	53 620	92 124	
9.	Pécel	77 320	62 723	60
10.	Péteri	12 428	0	
11.	Szigethalom	67 500	60 829	
12.	Üllő	59 590	59 301	
13.	Vecsés	87 833	91 007	
14.	Kerepes	57 425	38 737	
15.	Kistarcsa	64 003	53 639	
16.	Áporka	14 841	10 369	
17.	Délegyháza	31 794	24 608	
18.	Dunavarsány	69 557	45 707	
19.	Majosháza	10 500	17 275	
20.	Szigetszentmárton	22 100	18 522	
21.	Taksony	44 882	30 888	
Összesen		1 040 891	955 428	60
		1 996 379		

Vízkezelők kapacitása: 27.176 m³/nap

Termelt és értékesített víz mennyisége

Víziközmű rendszer neve	Termelt víz (m ³)	Átvett ivóvíz (m ³)	Értékesített ivóvíz (m ³)
Ecser-IV	0	266 708	179 245
Gyál-IV	1 303 470	0	930 940
Kiskunlacháza-IV	311 220	0	303 896
Maglód-IV	744 738	0	476 108
Nagytarcsa-IV	297 675	0	230 017
Ócsa-IV	373 112	0	326 233
Pécel-IV	753 389	0	629 128
Péteri-IV	112 366	0	73 744
Szigethalom - IV	247 337	422 667	561 959
Üllő-IV	657 104	0	472 854
Vecsés-IV	1 116 087	0	925 705
Áporka-IV	51 405	0	36 202
Délegyháza-IV	150 757	0	108 422
Dunavarsány-IV	384 190	0	231 834
Kerepes-Kistarcsa-IV	1 040 927	197 676	992 811
Majosháza-IV	88 951	0	44 537
Szigetszentmárton-IV	111 129	0	78 277
Taksony-IV	289 255	0	226 201
Felsőpakony -IV	153 611	0	127 715
Inárcs -IV	210 669	0	174 820
Összesen	8 397 392	887 051	7 130 648

A Társaság saját vízminta ellenőrzési laborral nem rendelkezik. Az ivóvíz minőségi követelményeiről és az ellenőrzés rendjéről szóló 201/2001. (X.25.) Kormányrendeletben, valamint kapcsolódó jogszabályokban rögzített követelmények és paraméterek alapján az ivóvízminőséget az Érd és Térsége Víziközmű Kft Környezetvédelmi akkreditált laboratóriuma végzi. A mintavételei jegyzőkönyvek eredményei a Társaság honlapján megtekinthetők.

Elvezetett szennyvíz mennyisége

Víziközmű rendszer neve	Számlázott szennyvíz (m ³)
Ecser-SZ	149 607
Gyál-SZ	1 217 668
Kiskunlacháza - SZ	221 122
Maglód-SZ	433 592
Nagytarcsa-SZ	220 602
Ócsa-SZ	302 375
Pécel-SZ	554 546
Szigethalom-SZ	640 389
Üllő-SZ	439 268
Vecsés-SZ	868 404
Dunavarsány-SZ	669 519
Felsőpakony -SZ	120 234
Inárcs -SZ	142 269
Kerepes – Kistarcsa - SZ	975 783
Összesen	6 955 387

Szennyvíztisztító telepek száma 3 db

Szennyvíztisztító telepek névleges kapacitása:

Pécel 2.000 m³/nap
Kiskunlacháza 1.500 m³/nap
Dunavarsány 6.500 m³/nap

Víz- és csatornadíjak

A víziközmű-szolgáltatás fogyasztói árának meghatározásában 2011. év végéig minden településen a helyi önkormányzat volt az árhatóság. A 2011. évi CCIX. Vkszt. törvény hatályba lépésével az ármegállapítás központilag kerül meghatározásra. A 2013. LIV. Rezszi tv. értelmében 2013. július 1-től 10 %-os díjcsökkentést hajtottunk végre a lakossági fogyasztók körében. Számlázási rendszerünket a 2013. évi CLXXXVIII. Tv. alapján az egységes számlaképnek megfelelően alakítottuk át. Társaságunk egyéb tevékenységeinek bevétele a piaci körülményektől függ, az árak a vállalkozási szférában lévő verseny által meghatározottak.

Társaságunknál alkalmazott díjak:

Vízdíjak településenként (Áfa nélkül)				
Település	Hatálybalépés	Fogyasztó	Ár 2013. 06.30-ig	Ár 2013. 07.01-től
Gyál	2012.01.01	Lakossági	300.28 Ft	270.25 Ft
Gyál	2012.01.01	Közület/Intézmény	332.28 Ft	332.28 Ft
Maglód	2012.01.01	Lakossági	291.26 Ft	262.13 Ft
Maglód	2012.01.01	Intézményi	255.16 Ft	255.16 Ft
Maglód	2012.01.01	Közületi	464.38 Ft	464.38 Ft
Péteri	2012.01.01	Lakosság	292.00 Ft	262.80 Ft
Péteri	2012.01.01	Intézményi	292.00 Ft	292.00 Ft
Péteri	2012.01.01	Közületi	543.00 Ft	543.00 Ft
Péteri	2012.01.01	Alapdíj	500.00 Ft	450.00 Ft
Üllő	2012.01.01	Lakossági	319.98 Ft	287.98 Ft
Üllő	2012.01.01	Intézményi	338.85 Ft	338.85 Ft
Üllő	2012.01.01	Közületi	420.08 Ft	420.08 Ft
Vecses	2012.01.01	Lakossági	370.00 Ft	333.00 Ft
Vecses	2012.01.01	Intézményi	364.00 Ft	364.00 Ft
Vecses	2012.01.01	Közületi	370.00 Ft	370.00 Ft
Kiskunlacháza	2012.01.01	Lakossági	168.00 Ft	151.20 Ft
Kiskunlacháza	2012.01.01	Intézményi	188.00 Ft	188.00 Ft
Kiskunlacháza	2012.01.01	Közületi	188.00 Ft	188.00 Ft
Kiskunlacháza	2012.01.01	Alapdíj	394.00 Ft	354.60 Ft
Szigethalom	2012.01.01	Lakossági	267.00 Ft	240.30 Ft
Szigethalom	2012.01.01	Intézményi	267.00 Ft	267.00 Ft
Szigethalom	2012.01.01	Közületi	267.00 Ft	267.00 Ft
Dunaharaszti	2012.01.01	Lakossági	321.00 Ft	288.90 Ft
Dunaharaszti	2012.01.01	Intézményi	321.00 Ft	321.00 Ft
Dunaharaszti	2012.01.01	Közületi	386.00 Ft	386.00 Ft
Nagytarcsa	2012.01.01	Lakossági	287.16 Ft	258.44 Ft
Nagytarcsa	2012.01.01	Intézményi	287.16 Ft	287.16 Ft
Nagytarcsa	2012.01.01	Közületi	441.00 Ft	441.00 Ft
Ócsa	2012.01.01	Lakossági	284.25 Ft	255.83 Ft
Ócsa	2012.01.01	Intézményi	464.57 Ft	464.57 Ft
Ócsa	2012.01.01	Közületi	702.36 Ft	702.36 Ft
Pécel	2012.01.01	Lakossági	330.00 Ft	297.00 Ft
Pécel	2012.01.01	Intézményi	330.00 Ft	330.00 Ft
Pécel	2012.01.01	Közületi	525.00 Ft	525.00 Ft
Ecser	2012.01.01	Lakossági	250,00 Ft	225.00 Ft
Ecser	2012.01.01	Intézményi	440,00 Ft	440,00 Ft
Ecser	2012.01.01	Közületi	440,00 Ft	440,00 Ft

Vízdíjak településenként (Áfa nélkül)				
Település	Hatálybalépés	Fogyasztó	Ár 2013. 06.30-ig	Ár 2013. 07.01-től
Áporka		Lakossági alapdíj	468.00 Ft	421.20 Ft
Áporka		Közületi alapdíj	468.00 Ft	468.00 Ft
Áporka		Lakossági	312.00 Ft	280.00 Ft
Áporka		Közületi	312.00 Ft	312.00 Ft
Taksony		Lakossági alapdíj	527.00 Ft	474.30 Ft
Taksony		Közületi alapdíj	527.00 Ft	527.00 Ft
Taksony		Lakossági	283.00 Ft	254.70 Ft
Taksony		Közületi	403.00 Ft	403.00 Ft
Délegyháza		Lakossági alapdíj		474.30 Ft
Délegyháza		Közületi alapdíj		527.00 Ft
Délegyháza		Lakossági		254.70 Ft
Délegyháza		Közületi		363.00 Ft
Dunavarsány		Lakossági alapdíj		474.30 Ft
Dunavarsány		Közületi alapdíj		527.00 Ft
Dunavarsány		Lakossági		254.70 Ft
Dunavarsány		Közületi		363.00 Ft
Majosháza		Lakossági alapdíj		474.30 Ft
Majosháza		Közületi alapdíj		527.00 Ft
Majosháza		Lakossági		254.70 Ft
Majosháza		Közületi		363.00 Ft
Szigetszentmárton		Lakossági alapdíj		474.30 Ft
Szigetszentmárton		Közületi alapdíj		527.00 Ft
Szigetszentmárton		Lakossági		254.70 Ft
Szigetszentmárton		Közületi		363.00 Ft
Kerepes		Lakossági		247.95 Ft
Kerepes		Közület 1 (kiszfogyasz.)		275.50 Ft
Kerepes		Közület 2 *		275.50 Ft
Kistarcsa		Lakossági		247.95 Ft
Kistarcsa		Közület 1 (kiszfogyasz.)		275.50 Ft
Kistarcsa		Közület 2 *		275.50 Ft

* 100 m3/nap átlagos csatornahasználat feletti, vagy közigazgatási területen kívüli fogyasztó

Szennyvíz díjak településenként (ÁFA nélkül)				
Település	Hatálybalépés	Fogyasztó	Ár 2013. 06.30-ig	Ár 2013. 07.01-től
Gyál	2012.01.01	Lakossági	255.57 Ft	230.01 Ft
Gyál	2012.01.01	Közületi/Intézményi	753.60 Ft	753.60 Ft
Üllő	2012.01.01	Lakosság	324.90 Ft	292.41 Ft
Üllő	2012.01.01	Intézményi	506.22 Ft	506.22 Ft
Üllő	2012.01.01	Közületi	984.56 Ft	984.56 Ft
Vecses	2012.01.01	Lakosság	240.00 Ft	216.00 Ft
Vecses	2012.01.01	Intézményi	344.00 Ft	344.00 Ft
Vecses	2012.01.01	Közületi	620.00 Ft	620.00 Ft
Maglód	2012.04.01	Alapdíj (Minden fh.)	400.00 Ft	360.00 Ft
Maglód	2012.04.01	Lakosság	390.54 Ft	351.48 Ft
Maglód	2012.04.01	Intézményi	390.54 Ft	390.54 Ft
Maglód	2012.04.01	Közületi 1m3 alatt	463.56 Ft	463.56 Ft
Maglód	2012.04.01	Közületi 1m3 felett	928.77 Ft	928.77 Ft
Kiskunlacháza	2012.01.01	Lakossági	332.00 Ft	298.80 Ft
Kiskunlacháza	2012.01.01	Intézményi	373.00 Ft	373.00 Ft
Kiskunlacháza	2012.01.01	Közületi	373.00 Ft	373.00 Ft

Szennyvízdíjak településenként (ÁFA nélkül)				
Település	Hatálybalépés	Fogyasztó	Ár 2013. 06.30-ig	Ár 2013. 07.01-től
Szigethalom	2012.01.01	Lakossági	245.00 Ft	220.50 Ft
Szigethalom	2012.01.01	Intézményi	245.00 Ft	245.00 Ft
Szigethalom	2012.01.01	Közületi	245.00 Ft	245.00 Ft
Szigethalom	2012.01.01	Környezet terhelési díj	25.00 Ft	25.00 Ft
Dunaharaszti	2012.01.01	Lakossági	293.00 Ft	263.70 Ft
Dunaharaszti	2012.01.01	Intézményi	293.00 Ft	293.00 Ft
Dunaharaszti	2012.01.01	Közületi	630.00 Ft	630.00 Ft
Ócsa	2012.01.01	Lakossági	358.27 Ft	322.40 Ft
Ócsa	2012.01.01	Intézményi	547.24 Ft	547.24 Ft
Ócsa	2012.01.01	Közületi	829.92 Ft	829.92 Ft
Pécel	2012.01.01	Lakossági	395.00 Ft	355.50 Ft
Pécel	2012.01.01	Intézményi	525.00 Ft	525.00 Ft
Pécel	2012.01.01	Közületi	658.00 Ft	658.00 Ft
Ecser	2012.01.01	Lakossági	350.00 Ft	315.00 Ft
Ecser	2012.01.01	Intézményi	394.00 Ft	394.00 Ft
Ecser	2012.01.01	Közületi	394.00 Ft	394.00 Ft
Nagytarcsa	2012.01.01	Lakossági	379.46 Ft	341.51 Ft
Nagytarcsa	2012.01.01	Közületi	523.04 Ft	379.46 Ft
Nagytarcsa	2012.01.01	Intézményi	379.46 Ft	523.04 Ft
Áporka		Lakossági alapidj		1,093.50 Ft
Áporka		Közületi alapidj	1,215.00 Ft	1,215.00 Ft
Áporka		Lakossági		345.60 Ft
Áporka		Közületi	956.00 Ft	956.00 Ft
Taksony		Lakossági alapidj		1,093.50 Ft
Taksony		Közületi alapidj	1,215.00 Ft	1,215.00 Ft
Taksony		Lakossági		345.60 Ft
Taksony		Közületi	956.00 Ft	956.00 Ft
Délegyháza		Lakossági alapidj		1,093.50 Ft
Délegyháza		Közületi alapidj	1,215.00 Ft	1,215.00 Ft
Délegyháza		Lakossági		345.60 Ft
Délegyháza		Közületi	956.00 Ft	956.00 Ft
Dunavarsány		Lakossági alapidj		1,093.50 Ft
Dunavarsány		Közületi alapidj	1,215.00 Ft	1,215.00 Ft
Dunavarsány		Lakossági		345.60 Ft
Dunavarsány		Közületi	956.00 Ft	956.00 Ft
Majosháza		Lakossági alapidj		1,093.50 Ft
Majosháza		Közületi alapidj	1,215.00 Ft	1,215.00 Ft
Majosháza		Lakossági		345.60 Ft
Majosháza		Közületi	956.00 Ft	956.00 Ft
Szigetszentmárton		Lakossági alapidj		1,093.50 Ft
Szigetszentmárton		Közületi alapidj	1,215.00 Ft	1,215.00 Ft
Szigetszentmárton		Lakossági		345.60 Ft
Szigetszentmárton		Közületi	956.00 Ft	956.00 Ft
Kerepes		Lakossági		271.40 Ft
Kerepes		Közület 1 (kisfogyasztó)		301.50 Ft
Kerepes		Közület 2 *		505.50 Ft
Kistarcsa		Lakossági		271.40 Ft
Kistarcsa		Közület 1 (kisfogyasztó)		301.50 Ft
Kistarcsa		Közület 2 *		505.50 Ft

* 100 m³/nap átlagos csatornahasználat feletti, vagy közigazgatási területen kívüli fogyasztó

5. Gazdasági, pénzügyi helyzet alakulása

Tétel megnevezése	adatok eFt			
	Előző év	Tárgyév	Változás	Változás %
b	c	d	e	f
Belföldi értékesítés nettó árbevétele	5 115 811	5 281 982	166 171	103,25
- ebből ivóvíz szolgáltatás	2 278 926	2 109 797	-169 129	92,58
- ebből szennyvízelvezetés	2 479 359	2 577 162	97 803	103,94
- ebből másodlagos tevékenység	357 526	595 023	237 497	166,43
Saját termelésű készletek állományváltozása	3 538	-2 266	-5 804	-64,05
Saját előállítású eszközök aktívált értéke	21 708	16 743	-4 965	77,13
AKTIVÁLT SAJÁT TELJESÍTMÉNYEK ÉRTÉKE	25 246	14 477	-10 769	57,34
EGYÉB BEVÉTELEK	375 987	337 750	-38 237	89,83
Ebből: visszairt értékvesztés	1 507	31 792	30 285	2109,59
Anyagköltség	855 695	710 184	-145 511	82,99
Igénybe vett szolgáltatások értéke	1 844 588	1 909 246	64 658	103,51
Egyéb szolgáltatások értéke	200 447	190 609	-9 838	95,09
Eladott áruk beszerzési értéke	75 415	59 843	-15 572	79,35
Eladott (közvetített) szolgáltatások értéke	198 480	425 758	227 278	214,51
ANYAGJELLEGŰ RÁFORDÍTÁSOK	3 174 625	3 295 640	121 015	103,81
Béreköltség	1 077 197	1 062 475	-14 722	98,63
Személyi jellegű egyéb kifizetések	113 102	103 284	-9 818	91,32
Bérfajrulékok	330 256	324 031	-6 225	98,12
SZEMÉLYI JELLEGŰ RÁFORDÍTÁSOK	1 520 555	1 489 790	-30 765	97,98
ÉRTÉKCSÖKKENÉSI LEÍRÁS	202 774	256 622	53 848	126,56
EGYÉB RÁFORDÍTÁSOK	719 722	487 809	-231 913	67,78
Ebből: értékvesztés	71 251	17 137	-54 114	24,05
ÜZEMI (üzleti)TEVÉKENYSÉG EREDMÉNYE	-100 632	104 348	204 980	N.a.
Egyéb kapott (járó) kamatok és kamatjellegű bevételek	3 970	1 904	-2 066	47,96
PÉNZÜGYI MŰVELETEK BEVÉTELEI	3 970	1 904	-2 066	47,96
Fizetendő (fizetett) kamatok és kamatjellegű ráfordítások	0	186	186	N.a.
PÉNZÜGYI MŰVELETEK RÁFORDÍTÁSAI	0	186	186	N.a.
PÉNZÜGYI MŰVELETEK EREDMÉNYE	3 970	1 718	-2 252	43,26
ADÓZÁS ELŐTTI EREDMÉNY	-96 662	106 066	202 728	N.a.
Adófizetési kötelezettség		42 204	42 204	N.a.
ADÓZOTT EREDMÉNY	-96 662	63 862	160 524	N.a.

Az anyagköltségek 146 millió Ft-tal csökkentek. A javítás, karbantartás és kivitelezés anyagköltsége 2 millió Ft-tal, az új tisztító telepek üzembe helyezésével a vegyszer költségek 8 millió Ft-tal, a számlakészítés és nyomtatás központosításával az nyomtatási költségek 2 millió Ft-tal, a gépjármű park bővítésével üzemanyag költségek 1 millió Ft-tal növekedtek, az energia költségek 5 millió Ft-tal növekedtek, a vásárolt víz felhasználás 146 millió Ft-tal csökkent

Az igénybevett szolgáltatások értéke 64 millió Ft-tal növekedett a bázis időszakhoz képest. Az eszköz használati díjak 40 millió Ft-tal csökkentek, külső vállalkozástól igénybevett javítási, karbantartási szolgáltatások 2 millió Ft-tal csökkent, a szennyvíz befogadási díjak 102 millió Ft-tal növekedtek. A humánerőforrás gazdálkodási tevékenység során a társaság betartotta a 2014. decemberig fennálló megállapodást, 2013-ban és 2014-ben munkaerő leépítés nem volt. A 2012. óta a társaságnál bérfejlesztés nem volt. A hatékonyabb munkaerő kihasználáshoz és a működés zavartalan fenntartásához szervezeti egység szintű átszervezéseket hajtottunk végre, a csoportos létszámleépítést elkerülve a munkavállalók megtartásával. A nyugállományba vonuló dolgozók munkakörét új munkavállalókkal nem töltöttük be. Éves statisztikai állományi létszám 301 fő. A személyi jellegű ráfordítások 30.765 millió Ft-tal csökkentek az előző évhez képest.

Az értékcsökkenési leírás 54 millió Ft-tal növekedett a bázis időszakhoz képest. Oka a vagyonkezelésbe vett eszközök amortizációs politikájának változásából adódó előző évi korrekció torzító hatása. Az önkormányzatokkal egyeztetett elszámolt érték követi az eszközök elhasználódásának műszaki becsléssel megállapított avulását.

Az engedélyes víziközmű-szolgáltatókra vonatkozó közgazdasági mutatók:

Mutató megnevezés	Mutató számítása	Tárgy év (eFt)	Tárgy évi érték	Elvárt határérték
Tőkeerősségi mutató	saját tőke	562 748	0,31	0,3
	MFÖ-VKÜKöt-VKFPénzeszköz-MAKHasználati díj1	1 793 367		min.0,1
Eladósodottsági mutató	összes kötelezettség - VKÜKöt-MAKHasználati díj2	809 046	0,45	0,65
	MFÖ-VKÜKöt-VKFPénzeszköz-MAKHasználati díj1	1 793 367		max.0,75
Likviditás	pénzeszközök + követelések	2 911 888	1,88	1,0
	rövid lejáratú kötelezettségek	1 552 647		min. 0,8

Likviditási helyzet értékelése

Négy fokozatú likviditási mérleg

		adatok eFt					
E s z k ö z ö k		Előző év	Tárgy év	F o r r á s o k		Előző év	Tárgy év
I.	Likvid eszközök	903 983	1 060 461	I.	Azonnal esedékes kötelezettségek	204 764	273 646
	Pénzeszközök	903 983	1 060 461		Munkabérek, járulékok, adók	204 764	273 646
II.	Mobil eszközök	1 413 634	1 584 478	II.	Rövid határidőn belül esedékes kötelezettségek	1 139 396	1 407 107
	Követelések áruszáll. és szolg.	1 111 933	1 254 983		Szállítói kötelezettségek	247 064	432 337
	Készletek	144 185	187 296		Rövid lejáratú kötelezettségek	52 343	25 306
	Bevételek aktív időbeli elhatárolása	157 516	142 199		Céltartalék várható költségekre	362 000	391 947
					Költségek passzív időbeli elhatárolása	477 989	557 517
III.	Mobilizálható eszközök	11 795 238	11 911 751	III.	Később esedékes kötelezettségek	12 435 213	12 331 298
	Követelés tulajdonosokkal szemben	447 832	596 444		Kötelezettségek tulajdonosokkal szemben	948 017	821 358
	Vagyonkezelésre átvett eszközök	11 347 406	11 315 307		Hosszú lejáratú kötelezettségek	11 487 196	11 509 940
IV.	Immobil eszközök	365 408	306 279	IV.	Vissza nem fizetendő források	698 890	850 918
	Befektetett eszközök	336 867	301 788		Saját tőke	498 886	562 748
	Költségek aktív időbeli elhatárolása	28 541	4 491		Bevételek passzív időbeli elhatárolása	200 004	288 170
	Eszközök összesen:	14 478 263	14 862 969		Források összesen:	14 478 263	14 862 969

Tulajdonosokkal kapcsolatos nettó kötelezettség alakulása

Megnevezés	2013.	2014.	2015.	2016.
Tulajdonosokkal szembeni követelés (+)	298 642	384 041	447 832	596 444
Ár-kiegészítési igény (+)	142 024	142 024	142 024	142 024
Támogatási igény (+)	0	1 816	0	0
Nem számlázott felújítások, beruházások (+)	0	69 713	38 940	62 686
Befejezetlen víziközmű beruházás (+)	0	122 934	47 469	2 539
Tulajdonosokkal szembeni kötelezettség (-)	235 377	675 917	948 017	821 358
Közműfejlesztési hozzájárulás (-)	214 765	195 614	198 552	241 292
Előző évek nem számlázott bérleti díjai (-)	648 567	553 373	471 391	557 517
Vagyonkezelői visszafizetési kötelezettség (-)	0	90 010	139 790	171 889
Tulajdonosokkal szembeni kötelezettség összesen	-658 043	-794 386	-1 081 485	-988 363
Likvid pénzeszközök	671 929	538 922	903 983	1 060 461

6. Vevő állomány

A Társaságot részleges szolgáltatási kényszer terheli minden fogyasztóval szemben, aki víz-, és csatorna bekötéssel rendelkezik. A korlátozások adminisztratív indítása és gyakorlati kivitelezése, a kintlévőségek behajtása a törvényi változások miatt nehézkessé és hosszadalmassá váltak, a behajtások eredményessége elmaradt a megelőlegezett behajtási költségektől. A követelések nem jogi úton történő behajtását elsődlegesen a szervezeten belül, az ügyfélszolgálati irodák által kívánjuk megoldani. A feladat ellátáshoz a behajtási csoportot hoztunk létre. A lakossági fogyasztók körében, a fizetési nehézségeik áthidalására megnövekedtek a részletfizetési kérelmek, ami közvetetten csökkenti a határidőn túli kintlévőségek behajtási kockázatát. A fizetési meghagyásos úton történő behajtás szervezeten belül, a peres úton történő behajtást megbízott ügyvédi iroda végezte. A könyvszerinti bruttó vízdíjas vevő állomány az előző évhez képest 102.287 eFt-tal növekedett. Oka egyrészt a határidőn belüli követelések arányának növekedése, a számlázás egységesítésével a fizetési határidők lerövidítése, másrészt a részletfizetéssel érintett követelések állományának növekedése. A határidőn túli követelések állománya 195.502 eFt-tal csökkent.. A vevő állományra elszámolt halmozott értékvesztés 257.679 eFt, ami 18.262 eFt csökkenést mutat a bázis évhez képest.

Vevők állományában bekövetkezett változások és trendek bemutatása

Megnevezés	adatok eFt						Változás %
	2012.	2013.	2014.	2015.	2016.	Változás	
Víz- és csatornadíj követelések	833 236	1 048 646	1 367 314	1 302 931	1 405 218	102 287	107,85
Értékvesztés és visszalása	- 127 586	- 154 592	- 230 347	- 275 941	- 257 679	18 262	93,38
Egyéb követelések	124 465	34 416	67 776	46 259	60 863	14 604	131,57
Értékvesztés és visszalása	- 36 005	- 6 771	- 4 932	- 4 821	- 5 140	- 319	106,62
Összesen	794 110	921 699	1 199 811	1 068 428	1 203 262	134 834	112,62

Határidőn túli víz-, és csatornadíj követelések

Megnevezés	adatok eFt				
	2014.	2015.	2016.	Változás	Változás %
<i>Határidőn belüli követelések</i>	582 943	433 098	727 255	294 157	167,92
- ebből víz-, és csatorna díjak	536 836	425 154	722 943	297 789	170,04
- ebből egyéb követelés	46 107	7 944	4 312	- 3 632	54,28
<i>Határidőn túlikövetelése</i>	852 148	916 092	738 826	- 177 266	80,65
- ebből víz-, és csatorna díjak	830 479	877 777	682 275	- 195 502	77,73
- ebből egyéb követelés	31 669	38 315	56 551	18 236	147,59
Összesen	1 435 091	1 349 190	1 466 081	233 782	108,66

Határidőn túli víz-, és csatornadíj követelések település szintű bontása (Ft)

2016. ÉVI HATÁRIDŐN TÚLI KÖVETELÉSEK

Település	Terület	0-90 Nap	90-180 Nap	180-365 Nap	365-720 nap	7 éven túli	Összesen
Gyál	Lakosság	30 810 901	6 040 077	13 390 899	17 247 256	47 999 312	115 487 445
	Közület	101 803 947	16 547	96 563	-60 725	1 183 430	103 039 762
	Intézmény	1 063 059	0	0	1	367 420	1 430 480
	ÖSSZESEN	25 818 615	6 056 624	13 487 462	17 186 532	49 540 162	111 898 395
Vecsés	Lakosság	28 902 811	5 760 818	10 428 551	16 063 180	32 441 152	93 604 311
	Közület	11 003 089	93 486	298 740	846 459	995 303	13 237 116
	Intézmény	0	899	-4 623	-3 315	3 850	-3 189
	ÖSSZESEN	39 905 900	5 855 003	10 722 668	16 908 364	33 440 304	106 838 239
Maglód	Lakosság	19 568 928	5 050 036	6 288 554	8 154 589	17 998 761	57 068 868
	Közület	3 703 784	148 215	519 209	588 917	4 192 507	9 152 632
	Intézmény	2 295 897	1 345 550	3 224 486	5 660 009	22 094 195	34 520 137
	ÖSSZESEN	25 568 609	6 533 801	10 032 249	14 403 515	44 285 463	100 841 637
Újta	Lakosság	7 762 517	3 461 656	6 629 908	9 355 255	27 131 274	54 340 660
	Közület	648 252	108 721	18 018	-1 783	563 301	1 396 509
	Intézmény	23 669	2 719 588	861 936	1	0	3 605 194
	ÖSSZESEN	8 434 438	6 349 965	7 509 932	9 353 473	27 694 575	59 342 372
Péteri	Lakosság	1 943 520	533 941	1 300 612	1 184 070	2 858 448	7 821 191
	Közület	34 152	22 593	23 119	0	10 807	90 471
	Intézmény	9 057	0	5 456	0	389 895	404 408
	ÖSSZESEN	1 986 729	556 534	1 329 187	1 184 070	3 258 950	8 316 070
Ecsér	Lakosság	4 978 735	506 122	1 045 450	1 416 265	2 393 479	10 348 051
	Közület	1 370 094	1 059	-9 941	34 952	270 824	1 686 980
	Intézmény	84 734	0	0	0	10 592	95 326
	ÖSSZESEN	6 433 563	507 181	1 035 509	1 451 217	2 674 895	12 102 365
Dhárasszi	Lakosság	0	-35 095	-8 812	15 349 201	10 365 950	25 673 254
	Közület	-2	0	0	1 980 822	438 080	2 418 900
	Intézmény	0	0	0	53 503	0	53 503
	ÖSSZESEN	-2	-35 095	-8 812	17 333 525	10 804 030	28 145 657
Ócsa	Lakosság	4 593 901	1 812 292	2 480 574	1 423 468	2 695 649	13 005 964
	Közület	90 332	21 404	27 244	-1	-1	138 978
	Intézmény	0	0	0	7	-1	6
	ÖSSZESEN	4 684 233	1 833 696	2 507 818	1 423 474	2 695 647	13 144 948
Felsőpáony	Lakosság	1 256 171	809 083	1 230 211	0	0	3 334 465
	Közület	-16 773	25 196	34 406	0	0	42 829
	Intézmény	0	0	0	0	0	0
	ÖSSZESEN	1 239 398	834 279	1 264 617	0	0	3 377 294
Inács	Lakosság	1 198 956	849 417	710 221	0	0	2 758 594
	Közület	41 322	5 739	28 678	0	0	75 739
	Intézmény	897	31 074	448	0	0	32 419
	ÖSSZESEN	1 241 175	886 230	739 347	0	0	2 866 752
Szfalóm	Lakosság	5 944 902	4 864 954	6 281 253	5 642 275	10 215 018	32 948 402
	Közület	417 927	253 234	36 939	-109 725	-42 937	555 438
	Intézmény	-105	0	0	5	258 474	258 374
	ÖSSZESEN	6 362 724	5 118 188	6 318 192	5 532 555	10 430 555	33 762 214
Kkháza	Lakosság	2 488 524	1 612 400	1 149 139	990 171	1 790 754	7 038 988
	Közület	96 203	53 356	25 506	30 546	144 779	350 390
	Intézmény	0	0	5 504	-26 114	6 279	-14 331
	ÖSSZESEN	2 584 727	1 665 756	1 180 149	994 603	1 931 812	7 475 047
Pécel	Lakosság	31 841 986	6 023 897	7 404 490	16 552 269	12 463 474	74 286 136
	Közület	1 881 134	182 589	382 704	574 068	207 302	3 208 397
	Intézmény	2 178 367	93 439	1 113 392	2 618 330	3 058 885	9 062 413
	ÖSSZESEN	35 881 487	6 299 925	8 900 586	19 745 287	15 729 661	86 556 046
Nagytarcsa	Lakosság	1 073 078	2 208 483	1 942 738	2 912 404	2 094 055	11 030 759
	Közület	455 629	258 991	879 993	186 973	102 478	1 867 063
	Intézmény	0	2 730	2 540	12 233	9 300	26 803
	ÖSSZESEN	2 328 706	2 462 204	2 818 271	3 111 610	2 205 833	12 924 824
Kerepes	Lakosság	3 713 408	3 884 021	3 264 066	5 795 435	2 126 589	19 283 519
	Közület	152 091	34 442	70 302	122 355	249 360	628 550
	Intézmény	0	0	0	0	0	0
	ÖSSZESEN	3 865 499	3 918 463	3 334 368	5 917 790	2 375 949	19 912 069
Kistarcsa	Lakosság	4 000 160	4 324 093	3 698 350	6 134 824	3 484 094	21 621 521
	Közület	110 014	80 046	537 037	26 536	4 309	765 942
	Intézmény	0	21 506	0	0	0	21 506
	ÖSSZESEN	4 110 174	4 425 645	4 235 387	6 161 360	3 488 403	22 408 969
Dunavarsány	Lakosság	3 242 131	3 146 792	3 499 715	3 873 489	3 171 745	16 933 871
	Közület	133 850	12 147	1 579 022	283 009	-8 045	1 999 962
	Intézmény	0	0	0	0	0	0
	ÖSSZESEN	3 375 981	3 158 939	5 078 737	4 156 498	3 163 700	18 933 833
Áporka	Lakosság	466 338	239 085	402 277	562 722	543 278	2 213 700
	Közület	13 907	0	-7 525	0	7 466	13 878
	Intézmény	0	0	0	18 907	0	18 907
	ÖSSZESEN	480 245	239 085	394 752	581 629	550 744	2 246 485
Delegyháza	Lakosság	1 590 270	2 104 298	2 359 019	2 456 690	1 635 363	10 145 639
	Közület	149 783	43 652	132 378	-11 908	-37 856	276 049
	Intézmény	0	0	0	0	-6 099	-6 099
	ÖSSZESEN	1 740 053	2 147 950	2 491 396	2 444 782	1 591 408	10 415 589
Szigetszentmárton	Lakosság	945 880	1 072 050	1 333 333	1 404 836	1 050 008	5 807 067
	Közület	51 071	113 899	320 447	86 561	58 222	630 200
	Intézmény	0	0	0	0	0	0
	ÖSSZESEN	996 951	1 185 949	1 653 780	1 491 397	1 108 230	6 437 267
Majosháza	Lakosság	680 476	653 581	821 024	1 853 158	839 508	4 847 747
	Közület	15 955	-18 323	7 539	-3 218	297 560	301 513
	Intézmény	0	0	-79 933	0	-12 779	-92 712
	ÖSSZESEN	696 431	635 258	748 630	1 849 940	1 124 289	5 056 548
Táskony	Lakosság	2 485 306	3 440 797	2 705 977	3 082 719	1 579 925	13 304 724
	Közület	450 495	378 714	399 573	689 413	258 775	2 175 970
	Intézmény	-728	3 938	0	-84 862	0	-81 652
	ÖSSZESEN	2 935 073	3 823 449	3 104 550	3 697 270	1 838 700	15 399 042
Összesen		180 514 788	64 488 029	89 378 765	134 977 490	219 843 251	689 202 323

7. Víziközmű-szolgáltatás eszközhasználati díjai településenként:

Település megnevezése	Víziközműrendszerenkénti bérleti díjak			
	Szolgáltatás jogcíme: bérleti-üzemeltetési szerződés	Eszközhasználati díjak 2016.		
		Önk-i könyvekben kimutatott bruttó eszközérték (eFt)	Eszközhasználati díj (eFt)	Működtető eszköz bérleti díja (eFt)
Ecser	Ecser ivóvízrendszer	94 399	1 444	
Ecser	Ecser szennyvízrendszer	358 632	3 799	
Gyál	Gyál ivóvízrendszer	951 708	31 101	
Gyál	Ügyfélszolgálat			420
Kerepes	Ivóvíz rendszer	888 656	2 562	
Kistarcsa	Ivóvíz rendszer		4 970	
Kerepes	Szennyvízrendszer	1 813 777	5 976	
Kistarcsa	Szennyvíz rendszer		9 232	
Kiskunlacháza	Kkl. Ivóvízrendszer (üdüő)			
Kiskunlacháza	Kkl. Ivóvízrendszer	781 146	1 102	
Kiskunlacháza	Kk. Szennyvízrendszer	3 173 431	19 928	
Maglód	Maglód ivóvízrendszer	392 921	5 818	
Maglód	Maglód szennyvízrendszer	1 209 631	6 710	
Nagytarcsa	Nt. Szennyvíz	1 174 595	16 332	
Nagytarcsa	Nt. Ivóvízrendszer	793 647	12 876	
Ócsa	Ócsa ivóvízrendszer	372 696	8 586	
Ócsa	Ócsa szennyvízrendszer	983 345	23 102	
Pécel	Pécel ivóvízrendszer	983 301	29 776	
Pécel	Pécel szennyvízrendszer	1 455 649	50 741	
Pécel	Ügyfélszolgálat			4 724
Péteri	Péteri ivóvízrendszer	279 132	9 900	
Szigathalom	Szh. Ivóvízrendszer	393 475	1 865	
Szigathalom	Szh. Szennyvízrendszer	1 909 226	13 837	
Üllő	Üllő ivóvízrendszer	581 778	2 879	
Üllő	Ügyfélszolgálat			290
Vecses	Vecses ivóvízrendszer	486 136	14 304	
Vecses	Ügyfélszolgálat			5 160
Vecses-Gyál-Üllő összesen	V-Gy-Ü. Szennyvízrendszer			
Gyál	Gyál	2 453 657	73 599	
Üllő	Üllő	1 156 606	18 444	
Vecses	Vecses	2 136 707	63 151	
Felsőpakony (kézérdekű)	Ivóvíz rendszer		630	
Felsőpakony (kézérdekű)	Szennyvízrendszer		630	
Felsőpakony	Ivóvíz rendszer	409 262	630	
Felsőpakony	Szennyvízrendszer	270 965	630	
Inárcs (közérdekű)	Ivóvíz rendszer		1 500	
Inárcs (közérdekű)	Szennyvízrendszer		1 500	
Inárcs	Ivóvíz rendszer	500 237	1 500	
Inárcs	Szennyvízrendszer	437 555	1 500	
	Bérleti díjak összesen	26 442 270	440 554	10 594

Vagyonkezelési visszapótlási kötelezettség elszámolása

adatok eFt

Település	Ágazat	Nyitó	Visszapótlási kötelezettség (+)	Visszapótlás (-)	Nettó visszapótlás
		2016.01.1	2016. évi	2016. évi	2016.12.31
Dunavarsány Város Önkormányzata	víz	4 459	8 485	7 726	5 218
Dunavarsány Város Önkormányzata	szennyvíz	39 085	40 449	35 875	43 659
Dunavarsány Város Önkormányzata		43 545	48 934	43 601	48 877
Áporka Község Önkormányzata	víz	453 675	1 440	477	1 416
Áporka Község Önkormányzata	szennyvíz	7 061	6 702	6 518	7 246
Áporka Község Önkormányzata		7 515	8 143	6 996	8 662
Délegyháza Község Önkormányzata	víz	312	4 062	4 458	-83
Délegyháza Község Önkormányzata	szennyvíz	17 785	16 401	11 334	22 852
Délegyháza Község Önkormányzata		18 097	20 463	15 792	22 769
Szigetszentmárton Község Önkormányzata	víz	-2 074	2 119	1 512	-1 466
Szigetszentmárton Község Önkormányzata	szennyvíz	14 101	12 768	12 455	14 414
Szigetszentmárton Község Önkormányzata		12 027	14 888	13 967	12 947
Majosháza Község Önkormányzata	víz	1 065	1 940	1 261	1 744
Majosháza Község Önkormányzata	szennyvíz	8 979	8 354	8 492	8 842
Majosháza Község Önkormányzata		10 045	10 295	9 753	10 587
Taksony Nagyközség Önkormányzata	víz	13 114	20 430	3 045	30 499
Taksony Nagyközség Önkormányzata	szennyvíz	35 444	31 122	29 022	37 544
Taksony Nagyközség Önkormányzata		48 559	51 553	32 068	68 043
ÖSSZESEN	<i>víz</i>	17 331	38 479	18 482	37 328
ÖSSZESEN	<i>szennyvíz</i>	122 459	115 799	103 697	134 560
MIND ÖSSZESEN		139 790	154 278	122 180	171 888

Vagyonkezelésbe vett eszközök hosszú lejáratú kötelezettsége

adatok eFt

Település	Ágazat	Nyitó	Csökkenés	Növekedés	Záró
Dunavarsány Város ÖNK	víz	1 463 307			1 463 307
Dunavarsány Város ÖNK	szennyvíz	2 525 275			2 525 275
Dunavarsány Város ÖNK	összesen	3 988 582	0	0	3 988 582
Áporka Község ÖNK	víz	233 631			233 631
Áporka Község ÖNK	szennyvíz	387 550			387 550
Áporka Község ÖNK	összesen	621 181	0	0	621 181
Délegyháza Község ÖNK	víz	638 326			638 326
Délegyháza Község ÖNK	szennyvíz	1 259 145			1 259 145
Délegyháza Község ÖNK	összesen	1 897 471	0	0	1 897 471
Szigetszentmárton Község ÖNK	víz	330 492			330 492
Szigetszentmárton Község ÖNK	szennyvíz	756 507			756 507
Szigetszentmárton Község ÖNK	összesen	1 086 999	0	0	1 086 999
Majosháza Község ÖNK	víz	267 705			267 705
Majosháza Község ÖNK	szennyvíz	489 426			489 426
Majosháza Község ÖNK	összesen	757 131	0	0	757 131
Taksony Nagyközség ÖNK	víz	1 256 347			1 256 347
Taksony Nagyközség ÖNK	szennyvíz	1 879 485			1 879 485
Taksony Nagyközség ÖNK	összesen	3 135 832	0	0	3 135 832
Dunavarsányi Üzemigazgatóság		11 487 196	0	0	11 487 196

Vagyonkezelésbe vett eszközök bruttó értékének változása

adatok eFt

Település	Ágazat	Nyitó	Csökkenés	Növekedés	Záró
Dunavarsány Város ÖNK	víz	1 470 656	0	7 726	1 478 381
Dunavarsány Város ÖNK	szennyvíz	2 541 605	0	35 875	2 577 481
Dunavarsány Város ÖNK	összesen	4 012 261	0	43 601	4 055 862
Áporka Község ÖNK	víz	235 155	0	477	235 632
Áporka Község ÖNK	szennyvíz	389 908	0	6 518	396 426
Áporka Község ÖNK	összesen	625 063	0	6 996	632 059
Délegyháza Község ÖNK	víz	643 332	0	4 458	647 790
Délegyháza Község ÖNK	szennyvíz	1 264 489	0	11 334	1 275 823
Délegyháza Község ÖNK	összesen	1 907 821	0	15 792	1 923 613
Szigetszentmárton Község ÖNK	víz	335 331	0	1 512	336 843
Szigetszentmárton Község ÖNK	szennyvíz	760 357	0	12 455	772 812
Szigetszentmárton Község ÖNK	összesen	1 095 688	0	13 967	1 109 656
Majosháza Község ÖNK	víz	269 254	0	1 261	270 515
Majosháza Község ÖNK	szennyvíz	492 187	0	8 492	500 679
Majosháza Község ÖNK	összesen	761 441	0	9 753	771 195
Taksony Nagyközség ÖNK	víz	1 265 705	0	3 045	1 268 751
Taksony Nagyközség ÖNK	szennyvíz	1 887 824	0	29 022	1 916 847
Taksony Nagyközség ÖNK	összesen	3 153 529	0	32 068	3 185 598
Dunavarsányi Üzemigazgatóság		11 555 806	0	122 180	11 677 986





**Dél-Pest Megyei Víziközmű
Szolgáltató Zrt.**
2360 Gyál,
Körösi út 190.



8. Településenkénti eredmény

IVÓVÍZ SZOLGÁLTATÁS 2016. ÉVI EREDMÉNYE

	Gyál	Vecsera	Majlód	Üllő	Pétern	Ecsér	Felsőp.	Inács	Ócsa	Szigethal.	Kiskunl.	Pécel	Hagyfár.	Kerepes	Kistarcsa	Dunavars.	Ápóka	Bélegyh.	Sajószab.	Mátyósh.	Taksony	Dobozesen
Nettó árbevétel	276 663	311 526	134 627	144 642	23 960	40 356	21 156	33 929	56 144	137 906	67 632	202 357	79 562	105 677	156 610	60 166	13 463	40 322	30 224	15 604	76 705	2 109 797
Egyéb bevételek	9 590	5 713	4 768	3 781	1 630	1 619	135	213	1 204	2 959	1 077	3 763	1 757	11 147	1 757	712	554	650	203	211	1 062	53 956
ÖSSZE BEVÉTEL	286 253	317 239	139 395	148 423	25 590	41 975	21 291	34 142	57 348	140 864	68 709	206 145	81 319	116 824	158 367	60 878	14 017	40 972	30 427	15 815	77 767	2 163 753
Arányosított költségek																						
Közvetlen költség	117 106	79 542	55 395	60 953	16 969	52 021	9 140	12 219	37 753	84 016	35 341	93 819	47 714	76 202	69 403	35 469	8 909	23 404	19 201	7 252	33 700	573 601
Elszámolták	31 121	14 304	8 802	9 209	6 602	3 442	1 200	3 300	2 114	1 261	1 102	2 979	1 200	2 242	4 970							13 440
Elszámoltak egyé	14 612	12 266	6 294	6 750	2 170	97	1 232	3 330	1 400	4 364	5 400	12 680	5 071	24 000	13 300	2 960	1 204	3 194	1 960	201	1 100	41 073
Elszámoltak a közsz	13 483	24 229	17 771	17 114	1 768	3 332	3 444	2 462	6 238	17 281	19 449	20 203	13 260	19 200	24 000	11 700	2 100	7 400	4 400	2 914	3 600	27 310
Egyéb szolgáltatások																						
Egyéb szolgáltatások																						
Közvetlen költség	36 613	24 403	19 480	20 782	3 353	12 277	3 436	4 527	13 105	36 214	14 162	34 488	14 605	27 621	24 596	12 935	3 329	6 637	4 587	2 737	14 764	343 654
Elszámolták	19 506	9 402	5 246	5 907	4 032	2 460	1 216	2 200	6 000	2 070	2 110	6 201	3 244	3 702	2 600	1 400	300	1 200	2 200	300	1 200	12 200
Elszámoltak egyé	2 604	2 969	1 704	2 149	604	1 240	231	300	1 100	3	2 200	3 960	2 000	11 200	12 000	2 704	1 100	4 200	2 000	1 100	6 700	33 400
Elszámoltak a közsz	10 200	10 444	6 600	6 600	2 000	6 100	1 400	1 900	5 000	13 144	1 544	14 000	7 400	11 900	12 000	1 900	1 400	3 000	1 400	1 100	6 000	16 200
KÖLTSÉG ÖSSZESEN	165 719	103 944	74 875	81 735	25 348	64 298	12 563	16 746	50 658	120 229	49 502	120 300	61 719	104 604	94 001	46 404	12 318	32 041	16 469	10 089	53 464	1 316 655
Elvett, elvárt költség	44 262	19	19	21	17	34	0	0	36	57	117	54	16	30	21	0	0	0	0	0	0	797
Egyéb szolgáltatások	24 750	22 601	9 760	7 679	2 266	5 004	3 645	6 620	9 910	12 317	10 651	12 662	9 202	11 748	13 673	12 732	2 206	6 666	3 631	1 979	9 000	209 957
Elszámoltak a közsz	13 207	11 200	7 000	6 600	1 600	3 440	2 840	4 400	7 200	9 400	8 400	9 400	4 700	7 400	8 600	3 200	1 200	4 100	3 200	1 400	6 700	12 200
Elszámoltak egyé	2 600	2 200	1 200	1 200	300	400	200	300	1 000	2 000	2 000	2 000	1 000	1 100	1 200	300	100	1 000	500	200	200	4 000
KÖLTSÉG-MÉRŐHATÁS	160 513	126 897	84 660	89 434	27 621	69 426	16 228	23 366	60 664	137 643	62 676	140 924	71 017	115 761	107 606	51 136	14 544	30 166	20 349	12 066	62 466	1 510 409
VÍZ SZÁLL. EREDMÉNYE	104 560	194 745	54 553	58 980	-832	-21 529	15 067	15 826	30 583	6 603	6 029	65 221	10 307	440	50 071	26 621	-105	5 794	10 653	4 635	17 797	656 797

Lakossági díj (nettó Ft)
Lakossági díj (nettó Ft)
Lakossági díj (nettó Ft)

	20	40	40	20	20	20	20	20	20	20	20	20	20	20	20	20	20	20	20	20	20	20
	20	40	40	20	20	20	20	20	20	20	20	20	20	20	20	20	20	20	20	20	20	20
	20	40	40	20	20	20	20	20	20	20	20	20	20	20	20	20	20	20	20	20	20	20



**Dél-Pest Megyei Víziközmű
Szolgáltató Zrt.**
2360 Gyál,
Körösi út 190.



ISO 9001
ISO 14001
ISO 50001
ISO 50001
SZAKÉRTŐ IRODA KFT.
1157. 28001

CSATORNA SZOLGÁLTATÁS 2016. ÉVI EREDMÉNYE

	Gyál	Vácacs	Általad	Üllő	Esset	Felsőp.	Hárs	Ócsa	Szigethal.	Kiskunf.	Pácel	Nagytar.	Kerepes	Kistarcsa	Dunavats.	Apátka	Délegyh.	Szigetsz.	Majosh.	Takusy	Összesen
Nyitó forduló	507 795	249 023	180 195	160 680	-49 092	37 673	-43 377	101 024	180 899	81 417	211 408	86 737	104 032	189 561	144 793	19 891	64 716	41 010	24 196	109 312	2 577 162
Egyszerű bevételek	22 292	30 867	11 375	8 977	1 562	576	774	3 830	14 501	2 694	5 036	3 406	23 513	4 046	37 903	9 636	35 615	14 984	12 681	17 041	254 246
ÖSSZES BEVÉTEL	531 086	289 890	201 569	169 657	50 654	38 650	44 151	104 854	175 399	84 310	217 274	90 273	127 545	193 608	182 701	29 328	100 333	56 004	36 887	127 153	2 831 408
Állományváltozás																					
Közvetlen költség	320 884	260 523	131 315	144 712	50 199	37 805	44 343	110 906	127 801	95 179	145 288	94 673	89 312	159 876	159 016	22 976	73 778	45 923	28 592	109 618	2 279 328
Egyéb bevételek	72 529	29 151	9 712	16 944	3 769	1 200	3 020	25 102	12 622	19 801	10 741	14 332	6 922	6 220							33 111
Egyéb működési költség	12 472	16 672	7 624	11 624	2 402	4 652	7 529	11 112	11 723	10 234	14 644	8 991	1 641	5 934	25 235	4 497	13 260	6 720	5 645	21 200	22 254
Egyéb működési költség	72 422	129 444	97 216	78 653	31 723	13 150	16 546	34 960	36 017	0	0	33 331	44 207	129 437	22 574	3 847	12 272	7 936	4 122	0 770	540 294
Egyéb működési költség	24 329	20 437	13 622	14 223	6 237	16 222	16 426	37 443	13 468	20 229	41 662	13 717	6 714	18 296	34 434	5 267	16 171	12 204	6 780	27 221	371 132
Egyéb működési költség															4 974	6 204	22 620	11 294	7 222	20 240	16 729
Egyéb működési költség															2 672	302	2 200	1 817	922	1 829	12 306
Egyéb működési költség																					
Közvetlen költség	105 808	69 130	46 178	49 340	11 847	14 199	16 429	39 500	55 087	38 033	53 409	27 780	32 325	56 665	56 534	8 509	27 227	17 730	10 794	41 895	797 425
Egyéb bevételek	44 403	34 714	9 482	16 211	2 402	7 039	7 344	17 249	34 233	18 700	22 992	7 446	4 329	6 941	5 214	302	2 302	2 428	1 152	4 533	23 418
Egyéb működési költség	19 170	3 102	4 183	2 443	1 564	1 726	1 566	3 405	0	5 493	4 264	2 221	13 926	25 610	27 042	4 262	12 203	3 019	6 202	19 070	91 133
Egyéb működési költség	50 229	31 422	20 243	22 239	7 883	6 344	6 937	17 249	19 844	14 060	22 723	14 531	13 584	28 011	34 221	3 254	11 642	7 194	4 438	17 190	24 614
KÖLTSÉG ÖSSZESEN	426 701	379 652	177 493	194 052	62 045	52 004	60 772	149 406	182 889	133 212	198 697	122 461	121 637	216 542	211 550	31 484	101 004	63 653	39 786	161 743	3 076 753
ELÁBE, elavult eszköz	122	1 005	44	49	32	0	0	107	147	46	84	32	111	49	0	0	0	0	0	0	1 028
Egyszerű ráfordítások	59 700	18 206	7 745	10 253	3 912	5 601	8 704	16 771	13 476	18 369	-5 313	7 692	9 026	14 720	14 075	2 474	7 497	4 244	3 426	10 513	277 926
Egyéb működési költség	12 482	11 531	6 012	7 624	2 623	4 614	7 244	20 271	6 646	3 253	3 421	6 102	6 167	1 690	7 074	1 244	3 231	2 402	2 251	4 222	53 747
Egyéb működési költség	4 314	2 071	2 102	1 869	621	242	1 103	1 626	2 120	4 203	2 704	1 310	3 107	4 312	1 635	910	2 062	1 310	620	4 024	21 272
Egyéb működési költség	485 529	398 603	185 253	204 339	65 960	57 605	69 477	165 284	195 511	149 617	244 094	130 185	130 774	231 310	225 623	33 958	108 502	67 897	43 212	162 226	3 356 567
C-SZT. SZOLG. EREDMÉNYE	-45 557	-129 093	16 316	-34 699	-15 306	-19 255	-25 325	-60 430	-21 111	-65 307	-26 620	-39 912	-3 229	-37 703	-42 128	-4 493	-7 735	-11 309	-5 698	-34 427	-522 135

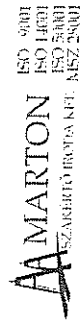
Levegőtisztosítási
Levegőtisztosítási
Levegőtisztosítási

21	210	211	212	213	214	215	216	217	218	219	220	221	222	223	224	225	226	227	228	229	230	231	232	233	234	235	236	237	238	239	240	241	242	243	244	245	246	247	248	249	250	251	252	253	254	255	256	257	258	259	260	261	262	263	264	265	266	267	268	269	270	271	272	273	274	275	276	277	278	279	280	281	282	283	284	285	286	287	288	289	290	291	292	293	294	295	296	297	298	299	300
----	-----	-----	-----	-----	-----	-----	-----	-----	-----	-----	-----	-----	-----	-----	-----	-----	-----	-----	-----	-----	-----	-----	-----	-----	-----	-----	-----	-----	-----	-----	-----	-----	-----	-----	-----	-----	-----	-----	-----	-----	-----	-----	-----	-----	-----	-----	-----	-----	-----	-----	-----	-----	-----	-----	-----	-----	-----	-----	-----	-----	-----	-----	-----	-----	-----	-----	-----	-----	-----	-----	-----	-----	-----	-----	-----	-----	-----	-----	-----	-----	-----	-----	-----	-----	-----	-----	-----	-----	-----	-----	-----




**Dél-Pest Megyei Víziközmű
Szolgáltató Zrt.**
2360 Gyál,
Kőrösi út 190.

DPMV Zrt.

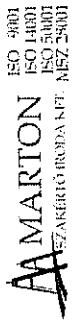


MÁSODLAGOS TEVÉKENYSÉG 2016. ÉVI EREDMÉNYE

	Gyál	Vecses	Maglód	Üllő	Péten	Écsér	Felsőp.	Imács	Ócsa	Sárgetal.	Kiskam.	Pécel	Hagyfár.	Kerepes	Kistarcsa	Dunavars.	Áporka	Delegyh.	Szigetvá.	Majosh.	Taksony	Összesen
Irányár-bevételei	115 003	130 192	9 294	22 314	1 207	12 615	2 547	4 425	12 051	114 713	20 058	24 921	25 659	11 547	40 665	2 173	662	505	620	757	1 651	592 023
Egyéb bevételek	9 163	9 155	357	1 502	164	307	120	59	255	3 940	257	652	348	198	1 171	64	14	55	6	17	34	29 548
Penzügyi bevétel	292	249	99	117	9	55	27	20	73	162	70	121	93	66	133	97	16	59	26	18	76	1 504
ÖSSZE'S BEVÉTEL	128 658	147 596	10 850	24 733	2 010	13 270	9 094	4 514	13 385	118 824	20 385	26 954	27 609	12 132	49 974	2 313	691	1 054	656	833	2 011	626 475
Árnyalás költségek	0	0	0	0	0	0	0	0	0	0	0	0	0	0	0	0	0	0	0	0	0	0
Közvetlen költségek	10 685	6 612	3 193	3 588	110	750	1 371	303	654	593	7 020	15 291	3 563	1 477	6 375	1 929	139	3 057	219	476	2 759	70 749
Ellátás költségek	1 441	2 322	1 702	1 223	22	24	11	102	338	177	24	338	43	191	141	362	22	73	74	131	34	11 236
Közvetlen költségek	19 747	18 488	1 417	5 552	237	1 342	1 589	635	1 202	19 600	1 561	4 267	4 247	1 338	8 766	713	49	7 21	56	132	695	92 294
Ellátás költségek	1 172	1 722	51	542	3	11	42	193	52	642	59	1 136	312	13	122	12	3	1	1	1	1	11 499
Ellátás költségek	1 231	2 432	12	1 384	23	16	143	44	140	3	59	417	1 331	427	340	562	24	348	37	54	22	14 630
Ellátás költségek	14 541	14 302	1 106	3 276	169	1 114	341	422	327	12 048	44	2 403	4 667	766	1 329	313	23	347	34	37	340	22 623
NOLTI SEGÉNY ÖSSZESEN	30 482	25 100	4 810	9 532	348	2 062	2 079	528	1 057	20 483	6 501	19 558	7 010	2 815	15 140	2 633	188	3 778	274	610	3 455	163 043
Ellátás költségek	115 601	121 323	6 965	25 073	1 643	9 131	6 479	3 070	6 776	111 647	1 454	6 625	19 466	5 683	39 965	1 268	50	153	29	112	250	462 916
Egyéb ráfordítások	2 034	2 359	122	255	17	185	59	35	74	1 215	93	261	292	80	1 040	47	3	72	3	7	60	6 526
Penzügyi ráfordítás	20	24	10	11	1	5	3	3	6	16	7	12	6	8	13	9	2	5	2	2	7	136
NOLTI SEGÉNY GÁBORÍTÁS	148 145	148 777	11 907	34 911	2 013	11 394	9 449	4 049	8 714	133 670	10 135	26 656	27 515	8 509	56 119	3 958	273	4 053	309	735	3 779	655 071
EREDMÉNY	-19 617	-1 101	-1 017	-175	-3	1 804	-255	485	-4 671	-14 846	10 200	-702	74	3 674	-6 145	-1 625	419	-2 998	346	98	-1 766	-28 595



Dél-Pest Megyei Víziközmű Szolgáltató Zrt.
2360 Gyál,
Körösi út 190.



ISO 9001
ISO 14001
ISO 50001
SZAKÉRTŐ Iroda KFT. NEMZ 23001

TELEPÜLÉSENKÉNTI 2016. ÉVI EREDMÉNYE

	Gyál	Vecsés	Újpest	Péteri	Ecsér	Felsőp.	Indics	Ócsa	Szigetmonostor	Kiskunm.	Pécel	Hagyfalu	Kerepes	Kistaros	Dunavars.	Abaúj	Délegyh.	Szigetköz	Ujváros	Taksony	Összesen
Árnyékolt terület	504 440	733 743	254 724	22 527	108 342	79 077	507 524	254 219	413 619	169 118	420 026	189 009	220 544	266 006	327 164	33 311	126 840	71 543	49 077	127 561	5 281 542
Egyéb terület	49 524	56 725	17 079	2 074	3 445	656	10 447	2 231	31 463	4 229	10 547	6 050	34 453	8 974	38 684	10 254	24 500	15 293	13 920	19 000	327 750
Paraszit terület	242	246	58	9	56	27	30	70	123	70	131	33	58	133	57	18	60	25	18	72	1 304
ÖSSZESEN BÉVELET	544 677	793 127	251 684	23 600	111 907	79 959	37 656	259 887	435 627	173 416	449 372	199 102	255 961	400 143	246 935	44 023	142 400	87 240	63 816	207 030	6 024 626
Árnyékolt területre	0	0	0	0	0	0	0	0	0	0	0	0	0	0	0	0	0	0	0	0	0
Árnyékolt területen	440 684	316 677	199 102	17 106	102 970	49 329	56 884	148 314	242 410	127 540	251 200	145 950	167 171	239 654	152 204	32 104	100 235	59 023	36 623	151 277	3 222 678
Árnyékolt területen	131 700	17 425	12 725	5 940	1 048	2 423	6 206	31 042	16 733	21 039	20 417	24 233	14 221	14 221	14 221	14 221	14 221	14 221	14 221	14 221	14 221
Árnyékolt területen	27 241	31 231	13 070	2 170	2 129	6 254	10 256	10 427	16 224	23 746	23 247	10 224	27 770	14 221	21 632	1 220	15 600	12 221	4 121	17 111	94 224
Árnyékolt területen	172 455	153 444	61 232	0	21 726	13 256	10 240	54 224	60 217	0	0	35 221	64 221	105 127	22 224	3 221	15 221	7 221	4 121	37 121	247 121
Árnyékolt területen	55 221	42 221	27 221	12 221	9 221	12 221	10 221	42 221	30 221	42 221	70 221	24 221	24 221	42 221	42 221	1 221	25 221	14 221	2 121	42 221	154 221
Árnyékolt területen																					
Árnyékolt területen																					
Közműellátás	164 210	122 020	67 074	6 540	25 430	19 144	21 991	50 083	110 500	50 756	92 164	46 040	61 220	80 020	70 102	11 220	26 420	22 372	10 062	57 246	1 222 773
Árnyékolt területen	55 221	42 221	24 221	1 121	4 221	3 221	13 221	22 221	42 221	20 221	44 221	11 221	3 221	3 221	4 221	1 221	3 221	3 221	1 221	7 221	407 221
Árnyékolt területen	10 221	14 221	6 221	4 221	3 221	1 221	1 221	4 221	6 221	3 221	7 221	5 221	20 221	33 221	33 221	1 221	17 221	10 121	8 221	29 221	244 221
Árnyékolt területen	42 221	72 221	33 221	13 221	17 221	10 221	10 221	24 221	42 221	21 221	30 221	24 221	42 221	42 221	42 221	1 221	25 221	14 221	2 121	42 221	154 221
Árnyékolt területen																					
Árnyékolt területen																					
KÖLTSÉG ÖSSZESEN	612 600	604 637	207 179	24 686	123 308	67 467	78 456	212 421	323 310	191 256	330 522	191 500	220 459	265 633	262 497	43 990	136 024	101 256	50 486	200 022	4 626 420
Árnyékolt területen	115 707	122 020	75 074	1 622	9 167	6 075	3 070	6 519	111 530	1 476	6 523	15 614	2 744	29 979	1 240	30	156	25	118	220	435 001
Árnyékolt területen	85 490	43 240	17 002	3 279	9 202	9 202	14 924	26 816	27 603	29 604	50 126	17 220	20 220	29 420	20 220	4 221	13 221	8 121	8 121	19 274	487 699
Árnyékolt területen	25 003	31 221	15 221	1 221	3 221	2 221	12 221	16 221	17 221	3 221	10 221	3 221	14 221	13 221	15 221	3 221	7 221	5 221	3 221	3 221	254 221
Árnyékolt területen	7 421	1 221	1 221	6 221	1 221	1 221	2 121	3 221	4 221	6 221	5 221	3 221	4 221	7 221	3 221	1 221	4 221	2 221	1 221	7 121	32 221
Árnyékolt területen	22	22	10	1	2	3	3	8	16	7	15	8	8	12	8	2	2	2	2	7	152
KÖLTSÉG PARAFORGALM	814 106	674 627	234 815	25 024	146 811	83 422	96 633	224 953	462 023	225 422	411 675	221 717	262 663	305 121	250 717	49 770	140 021	93 250	58 010	220 471	5 920 047
Árnyékolt területen	130 450	64 421	69 052	9 221	24 500	4 543	9 024	25 176	29 246	49 000	37 620	25 500	231	7 024	17 122	4 203	4 221	310	926	18 207	108 026

Árnyékolt területen	230	119 970	300	1 673	662	1 673	662	1 673	662	1 673	662	1 673	662	1 673	662	1 673	662	1 673	662	1 673	1 673
Árnyékolt területen	3 221	3 221	3 221	3 221	3 221	3 221	3 221	3 221	3 221	3 221	3 221	3 221	3 221	3 221	3 221	3 221	3 221	3 221	3 221	3 221	3 221
Árnyékolt területen	3 221	3 221	3 221	3 221	3 221	3 221	3 221	3 221	3 221	3 221	3 221	3 221	3 221	3 221	3 221	3 221	3 221	3 221	3 221	3 221	3 221

Összefoglalás

A 2016. évi víz-csatornaszolgáltatási tevékenységünk tapasztalatait összegezve azt mondhatjuk, hogy jó úton van az az alkalmazkodási folyamat, amit a közmű adó, a felügyeleti díj, valamint a víz-csatornadíjak csökkentése indított meg.

Sikerült biztosítani a vízellátás és a szennyvízelvezetés folyamatosságát jelentősebb vízhiány és szennyvíz elvezetési akadályok nélkül. A csőtörés okozta szolgáltatás kiesések időtartama az előírt határidőkön belüli volt.

A bérelt és vagyonkezelt eszközök állapotában nem következett be olyan állagromlás, amely veszélyeztetné a szolgáltatás biztonságát.

A tevékenység eredményessége a társaság életében a legjobb volt 2016-ban, 106 millió forint volt az adózás előtti eredmény. A társasági adó és az energiaszolgáltatók - ide tartozik a közműves vízellátás és csatorna szolgáltatás is – különadójának megfizetése utáni eredmény 63,8 millió forint, mely a részvényesek számára a törzstőke alapján került felosztásra. (Az üzleti jelentés táblázatos formában tartalmazza a részvényesenkénti összegeket.)

Az adózás utáni **eredményfelosztás**ára vonatkozóan az Igazgatóság azt javasolja, hogy kerüljön az eredmény tartalékba, melynek sorsáról a felhasználás során kell majd dönteni a jogszabályok alkotta keretek közt.

